

BỘ TÀI CHÍNH



TÀI LIỆU HƯỚNG DẪN SỬ DỤNG

Hệ thống thông tin về Giám sát, đánh giá đầu tư

Phân hệ: Đăng ký tài khoản sử dụng hệ thống

**Dành cho đối tượng: Doanh nghiệp (FDI, NĐT trong nước,
DNNN) và Cá nhân**

Hà Nội – 2026

MỤC LỤC

1. TỔNG QUAN TÀI LIỆU	3
1.1. Mục đích	3
1.2. Đối tượng sử dụng	3
1.3. Thuật ngữ và định nghĩa	3
2. HƯỚNG DẪN SỬ DỤNG CÁC CHỨC NĂNG CHUNG	3
2.1. Đăng ký tài khoản	3

1. TỔNG QUAN TÀI LIỆU

1.1. Mục đích

Mục đích của tài liệu: Tài liệu này hướng dẫn chi tiết cho Doanh nghiệp (FDI, NĐT trong nước, DNNN)/ Cá nhân sử dụng loại hình vốn Luật đầu tư thực hiện đăng ký tài khoản hệ thống GSĐT.

1.2. Đối tượng sử dụng

Các đối tượng sử dụng là Doanh nghiệp (FDI, NĐT trong nước, DNNN)/ Cá nhân được sử dụng nguồn vốn Luật đầu tư.

1.3. Thuật ngữ và định nghĩa

Thuật ngữ/viết tắt	Giải thích
BTC	Bộ Tài chính
ND	Người dùng
CMND/CCCD	Chứng minh nhân dân/ Căn cước công dân
CQ	Cơ quan
LĐT	Luật đầu tư
DNNN	Doanh nghiệp nhà nước
NĐT	Nhà đầu tư

2. HƯỚNG DẪN SỬ DỤNG CÁC CHỨC NĂNG CHUNG

2.1. Đăng ký tài khoản

Đường dẫn truy cập phần mềm: <https://taikhoan.mof.gov.vn/>

Chọn hệ thống đăng ký tài khoản là Hệ thống thông tin về giám sát, đánh giá đầu tư

Bộ Tài Chính

Tài liệu Hướng dẫn sử dụng
Phân hệ: Đăng ký tài khoản sử dụng hệ thống thông tin giám sát đầu tư

The screenshot shows the 'CHỌN HỆ THỐNG ĐĂNG KÝ TÀI KHOẢN' (Choose Account Registration System) page. It features a red header with the Ministry of Finance logo and navigation links. The main content area has a title 'CHỌN HỆ THỐNG ĐĂNG KÝ TÀI KHOẢN' and a sub-header 'Vui lòng chọn hệ thống cần đăng ký tài khoản' (Please select the system to register for). There are two buttons: 'Hệ thống thông tin về giám sát, đánh giá đầu tư' (Information system for monitoring and evaluating investment) and 'Hệ thống khác' (Other system).

The screenshot shows the footer of the system, which includes the Ministry of Finance logo, the system name 'HỆ THỐNG ĐĂNG KÝ TÀI KHOẢN BỘ TÀI CHÍNH', and contact information: 'Đơn vị xây dựng, quản lý vận hành: Cục Công nghệ Thông tin và chuyển đổi số, Bộ Tài chính', 'Địa chỉ: Số 26 Phố Văn Hưng Khoa - Phường Cửa Nam - Thành phố Hà Nội', and 'Điện thoại: 1900.634.634 hoặc số 4. Email: hntcc@ngtongtin.gov.vn'.

Hệ thống hiển thị giao diện



2.1.1 Trường hợp kết hợp vốn Luật Đầu tư với vốn ĐTC/PPP

Áp dụng khi người dùng tích chọn: <Loại hình vốn> là "Vốn ĐTC" & "Vốn luật đầu tư" hoặc "Vốn PPP" & "Vốn luật đầu tư" hoặc "Vốn ĐTC" & "Vốn PPP" & "Vốn luật đầu tư"

The screenshot shows a form titled 'Theo loại hình vốn *' (By investment type *). It contains three checkboxes: 'Vốn ĐTC' (unchecked), 'Vốn PPP' (checked), and 'Vốn luật đầu tư' (checked).

- Đối tượng đăng ký là Doanh nghiệp nhà nước/ NĐT trong nước/ FDI

➤ Bước 1: Chọn Đối tượng đăng ký (Doanh nghiệp nhà nước, NĐT trong nước, FDI).

The screenshot shows a dropdown menu titled 'Đối tượng đăng ký *' (Registration object *). The selected option is 'Doanh nghiệp nhà nước' (State-owned enterprise).

Đối với trường hợp này, thông tin đăng ký bao gồm: Thông tin người đăng ký, thông tin doanh nghiệp

➤ Bước 2: Khai báo chi tiết thông tin người đăng ký: Họ tên, số CMND/CCCD, Ngày sinh, Chức vụ và đơn vị công tác, Điện thoại di động và email

Bộ Tài Chính

Tài liệu Hướng dẫn sử dụng
Phân hệ: Đăng ký tài khoản sử dụng hệ thống thông tin giám sát đầu tư

Thông tin người đăng ký

Họ và tên *	<input type="text"/>
Số CMND/CCCD *	<input type="text"/>
Ngày sinh (DD/MM/YYYY) *	<input type="text" value="DD/MM/YYYY"/> <input type="text"/>
Chức vụ & Đơn vị công tác *	<input type="text" value="Nhập chức vụ"/> <input type="text" value="Nhập đơn vị công tác"/>
Địa chỉ	<input type="text"/>
Điện thoại di động & Email *	<input type="text" value="Điện thoại di động"/> <input type="text" value="Nhập email"/>

➤ Bước 3: Khai báo chi tiết thông tin doanh nghiệp

Thông tin Doanh nghiệp

Tên doanh nghiệp (VN) *	<input type="text"/>
Tên doanh nghiệp (EN)	<input type="text"/>
Tên viết tắt	<input type="text"/>
Mã số DN(MST) *	<input type="text"/>
Ngày cấp & Cơ quan cấp *	<input type="text" value="Ngày cấp"/> <input type="text"/> <input type="text" value="Cơ quan cấp"/>
Trụ sở chính *	<input type="text"/>
Người đại diện theo pháp luật *	<input type="text" value="Họ và tên"/> <input type="text" value="Chức danh"/>
Ngành nghề (Mã VSIC) *	<input type="text"/>
Hồ sơ đính kèm	<input type="button" value="Chọn tệp"/> Chỉ cho phép gửi định dạng ảnh png, jpeg, jpg, file pdf, file nén .zip, .rar <small>File đính kèm yêu cầu: tên file ngắn gọn, tiếng việt không dấu, không có ký tự đặc biệt (ví dụ: QD50), dung lượng tối đa 50Mb</small>

Tên doanh nghiệp (Tiếng Việt/Tiếng Anh), Mã số thuế (MST).

Ngày cấp và Cơ quan cấp giấy phép kinh doanh.

Địa chỉ trụ sở chính và Ngành nghề kinh doanh (Mã VSIC).

Thông tin người đại diện pháp luật (Họ tên, chức danh).

Đính kèm Hồ sơ đính kèm (Quyết định phê duyệt dự án hoặc giấy phép liên quan).

➤ Bước 4: Sau khi nhập đầy đủ thông tin, ấn nút Tiếp tục để chuyển sang bước Xác nhận Email

BỘ TÀI CHÍNH

Tài liệu Hướng dẫn sử dụng
Phân hệ: Đăng ký tài khoản sử dụng hệ thống thông tin giám sát đầu tư

- Bước 5: Chuyển sang màn hình Xác thực đăng ký tài khoản trên Hệ thống của Bộ tài chính.

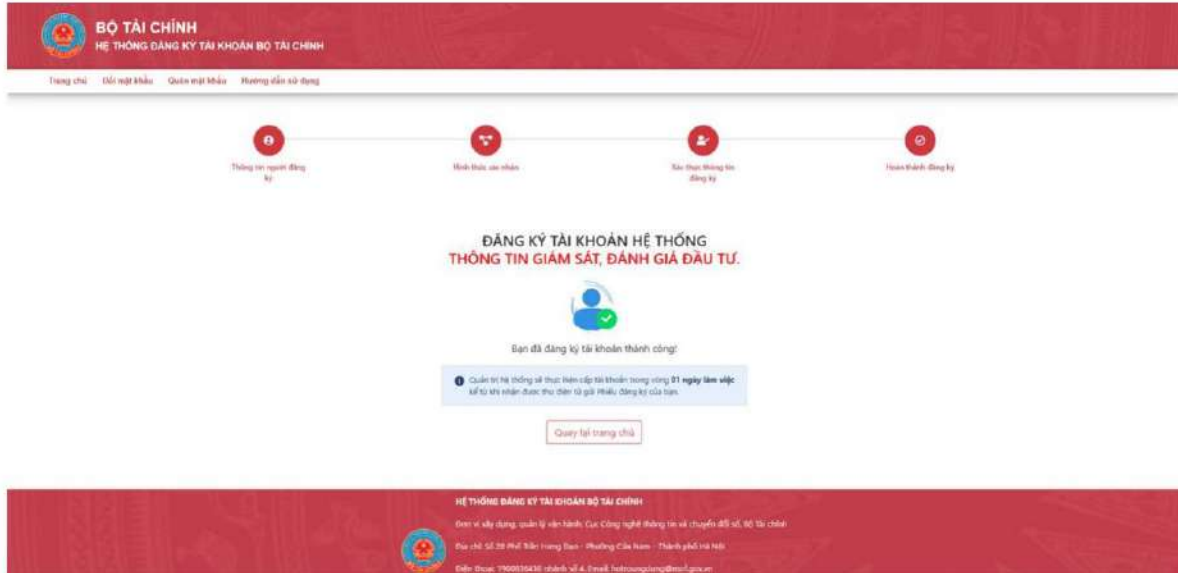


- Người dùng sẽ truy cập đường link đăng ký kiểm tra trạng thái link đã được kích hoạt hay chưa
- Nếu kích hoạt rồi thì hiển thị thông báo “Tài khoản của bạn đã được kích hoạt. Vui lòng hoàn thiện các thủ tục hoàn tất đăng kí tài khoản đã hướng dẫn trong E-mail”.

- Bước 6: Sau khi nhập vào đường link, bước tiếp theo bước xác thực thông tin



- Người dùng tải file đăng ký về có xác nhận của lãnh đạo đơn vị đăng ký, sau đó gửi về mail hotroungdung@mof.gov.vn
- Bước 7: Người dùng ấn nút tiếp tục là hoàn thành thông tin đăng ký tài khoản



Trên hệ thống GSĐT admin sẽ cấp tên đăng nhập cho user và gửi về mail đã đăng ký

- Đối tượng đăng ký là Cá nhân (NĐT/CĐT)

Đối với trường hợp này, thông tin đăng ký bao gồm: Thông tin người đăng ký.

➤ Bước 1: Chọn Đối tượng đăng ký đăng ký Cá nhân (NĐT/CĐT)

Theo loại hình vốn *

Vốn ĐTC Vốn PPP Vốn luật đầu tư

Đối tượng đăng ký *

Cá nhân(NĐT/CĐT)


➤ Bước 2: Khai báo chi tiết thông tin người đăng ký

Họ tên, số CMND/CCCD, Ngày sinh, Chức vụ và đơn vị công tác, Điện thoại di động và email

Bộ Tài Chính

Tài liệu Hướng dẫn sử dụng
Phân hệ: Đăng ký tài khoản sử dụng hệ thống thông tin giám sát đầu tư

Thông tin người đăng ký

Họ và tên *	<input type="text"/>
Số CMND/CCCD *	<input type="text"/>
Ngày sinh (DD/MM/YYYY) *	<input type="text" value="DD/MM/YYYY"/> 
Chức vụ & Đơn vị công tác *	<input type="text" value="Nhập chức vụ"/> <input type="text" value="Nhập đơn vị công tác"/>
Địa chỉ	<input type="text"/>
Điện thoại di động & Email *	<input type="text" value="Điện thoại di động"/> <input type="text" value="Nhập email"/>

- Bước 3: Sau khi nhập đầy đủ thông tin, ấn nút Tiếp tục để chuyển sang bước Xác thực, tương tự trường hợp trên

Lưu ý:

Các trường có dấu (*) là bắt buộc.

Biểu mẫu file đăng ký tải xuống có định dạng như sau:

Hành
chính

PHIẾU ĐĂNG KÝ TÀI KHOẢN
Sử dụng Hệ thống thông tin về giám sát, đánh giá đầu tư

Kính gửi: Cục Công nghệ thông tin và chuyển đổi số, Bộ Tài
chính

1. Thông tin nguồn vốn

Loại hình vốn: Vốn ĐTC Vốn PPP Vốn Luật đầu tư

✓ **2. Thông tin doanh nghiệp đăng ký tài khoản**

- 2.1. Tên doanh nghiệp (VN): Công ty TNHH thương mại
- 2.2. Mã số DN (MST): 01042563505
- 2.3. Ngày cấp & Cơ quan cấp: 20/12/2021, Phòng đăng ký kinh doanh sở kế hoạch
- 2.4. Trụ sở chính: Số 5 Phạm Hùng
- 2.5. Người đại diện pháp luật: Phạm Văn Bình
- 2.6. Ngành nghề (Mã VSIC): QH256YH

3. Thông tin người được giao quản lý, sử dụng tài khoản

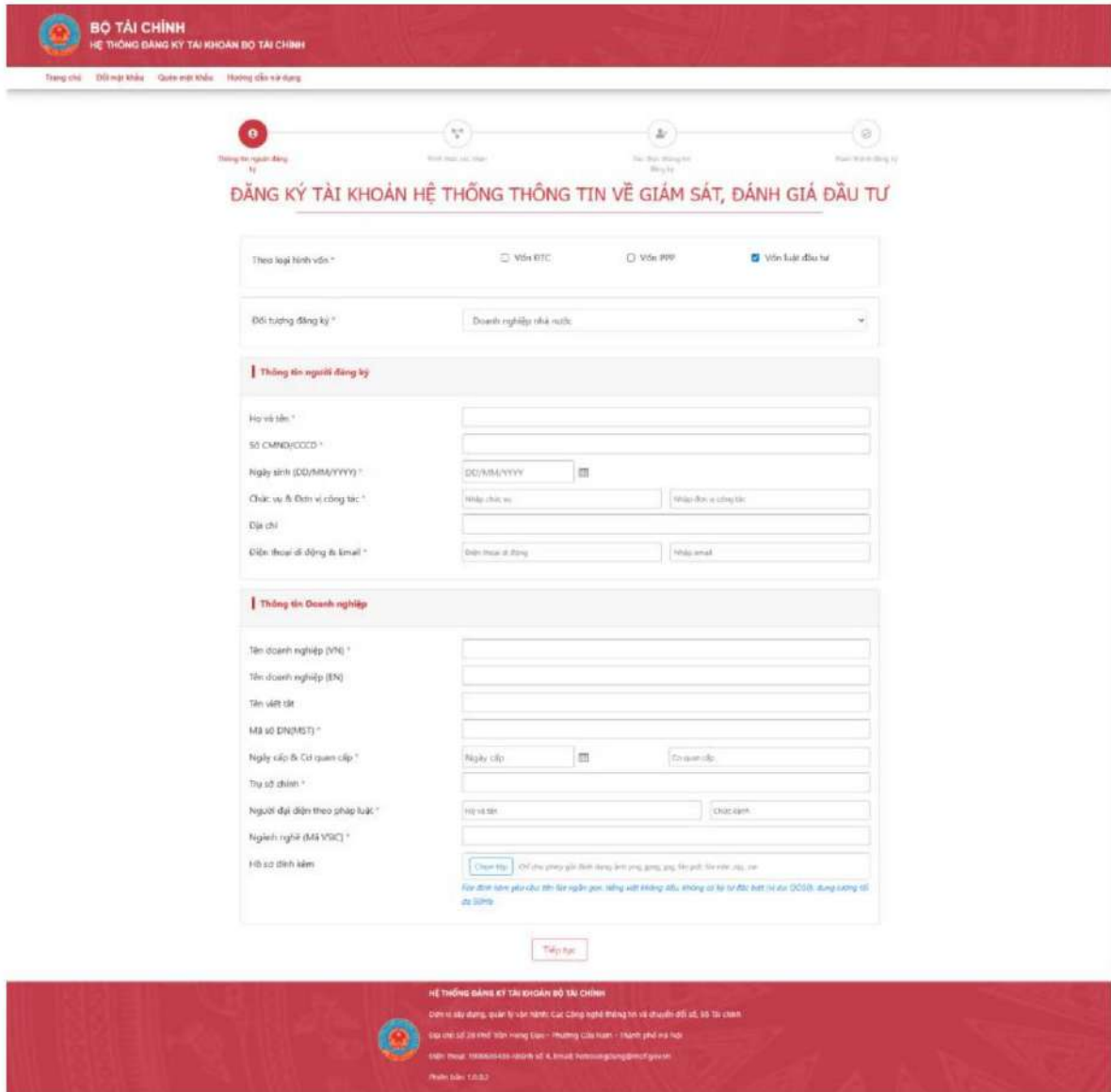
- 3.1. Họ và tên: Phạm Thị Thúy
- 3.2. Chức vụ: CV
- 3.3. Đơn vị công tác: BTC1
- 3.4. Số CMND: 123456789
- 3.5. Điện thoại di động: 0948546398
- 3.6. Thư điện tử: thuyph91@gmail.com

Xác nhận của lãnh đạo đơn vị đăng ký
(Ký tên, đóng dấu)

2.1.2 Trường hợp chỉ chọn Luật đầu tư

Áp dụng khi người dùng chỉ tích chọn duy nhất ô:
<Loại hình vốn> là "Vốn luật đầu tư".

- *Đối tượng đăng ký là Doanh nghiệp nhà nước/ NĐT trong nước/ FDI*
- Đối với trường hợp này, thông tin đăng ký bao gồm:
Thông tin người đăng ký, thông tin doanh nghiệp.



Bước 1: Chọn Đối tượng đăng ký (Doanh nghiệp nhà nước, NĐT trong nước, FDI).

Theo loại hình vốn * Vốn ĐTC Vốn PPP Vốn luật đầu tư

Đối tượng đăng ký *

Bước 2: Khai báo chi tiết thông tin người đăng ký

Bộ Tài Chính

Tài liệu Hướng dẫn sử dụng
Phân hệ: Đăng ký tài khoản sử dụng hệ thống thông tin giám sát đầu tư

- Họ tên, số CMND/CCCD, Ngày sinh, Chức vụ và đơn vị công tác, Điện thoại di động và email

Bước 3: Khai báo chi tiết thông tin doanh nghiệp

- Tên doanh nghiệp (Tiếng Việt/Tiếng Anh), Mã số thuế (MST).
- Ngày cấp và Cơ quan cấp giấy phép kinh doanh.
- Địa chỉ trụ sở chính và Ngành nghề kinh doanh (Mã VSIC).
- Thông tin người đại diện pháp luật (Họ tên, chức danh).
- Đính kèm Hồ sơ đính kèm (Quyết định phê duyệt dự án hoặc giấy phép liên quan).

Thông tin Doanh nghiệp

Tên doanh nghiệp (VN) *	<input type="text"/>
Tên doanh nghiệp (EN)	<input type="text"/>
Tên viết tắt	<input type="text"/>
Mã số DN(MST) *	<input type="text"/>
Ngày cấp & Cơ quan cấp *	Ngày cấp <input type="text"/> <input type="text"/> Cơ quan cấp <input type="text"/>
Trụ sở chính *	<input type="text"/>
Người đại diện theo pháp luật *	Họ và tên <input type="text"/> Chức danh <input type="text"/>
Ngành nghề (Mã VSIC) *	<input type="text"/>
Hồ sơ đính kèm	<input type="button" value="Chọn tệp"/> Chỉ cho phép gửi định dạng ảnh png, jpeg, jpg, file pdf, file nén .zip, .rar

File đính kèm yêu cầu: tên file ngắn gọn, tiếng việt không dấu, không có ký tự đặc biệt (ví dụ: QDS0), dung lượng tối đa 50Mb

Bước 4:

Sau khi nhập đầy đủ thông tin, ấn nút Tiếp tục để chuyển sang bước Xác thực, trong tự trường hợp trên

- **Lưu ý:**
 - Các trường có dấu (*) là bắt buộc.
- Biểu mẫu file đăng ký tải xuống có định dạng như sau:

Hành
chính

PHIẾU ĐĂNG KÝ TÀI KHOẢN
Sử dụng Hệ thống thông tin về giám sát, đánh giá đầu tư

Kính gửi: Cục Công nghệ thông tin và chuyển đổi số, Bộ Tài
chính

1. Thông tin nguồn vốn

Loại hình vốn: Vốn ĐTC Vốn PPP Vốn Luật đầu tư

2. Thông tin doanh nghiệp đăng ký tài khoản

- 2.1. Tên doanh nghiệp (VN): Công ty TNHH thương mại
- 2.2. Mã số DN (MST): 01042563505
- 2.3. Ngày cấp & Cơ quan cấp: 20/12/2021, Phòng đăng ký kinh doanh sở kế hoạch
- 2.4. Trụ sở chính: Số 5 Phạm Hùng
- 2.5. Người đại diện pháp luật: Phạm Văn Bình
- 2.6. Ngành nghề (Mã VSIC): QH256YH

3. Thông tin người được giao quản lý, sử dụng tài khoản

- 3.1. Họ và tên: Phạm Thị Thúy
- 3.2. Chức vụ: CV
- 3.3. Đơn vị công tác: BTC1
- 3.4. Số CMND: 123456789
- 3.5. Điện thoại di động: 0948546398
- 3.6. Thư điện tử: thuyph91@gmail.com

Xác nhận của lãnh đạo đơn vị đăng ký
(Ký tên, đóng dấu)

- Đối tượng đăng ký là Cá nhân (NDT/CĐT)

Đối với trường hợp này, thông tin đăng ký bao gồm: Thông tin người đăng ký.

Bộ Tài Chính

Tài liệu Hướng dẫn sử dụng
Phân hệ: Đăng ký tài khoản sử dụng hệ thống thông tin giám sát đầu tư

Thông tin Doanh nghiệp

Tên doanh nghiệp (VN) *	<input type="text"/>	
Tên doanh nghiệp (EN)	<input type="text"/>	
Tên viết tắt	<input type="text"/>	
Mã số DN(MST) *	<input type="text"/>	
Ngày cấp & Cơ quan cấp *	Ngày cấp <input type="text"/>	Cơ quan cấp <input type="text"/>
Trụ sở chính *	<input type="text"/>	
Người đại diện theo pháp luật *	Họ và tên <input type="text"/>	Chức danh <input type="text"/>
Ngành nghề (Mã VSIC) *	<input type="text"/>	
Hồ sơ đính kèm	<input type="button" value="Chọn tệp"/> Chỉ cho phép gửi đính dạng ảnh png, jpeg, jpg, file pdf, file nén .zip, .rar	

File đính kèm yêu cầu: tên file ngắn gọn, tiếng việt không dấu, không có ký tự đặc biệt (ví dụ: QD50), dung lượng tối đa 50Mb

Bước 1: Chọn Đối tượng đăng ký Cá nhân (NĐT/CĐT)

Theo loại hình vốn *	<input type="checkbox"/> Vốn ĐTC	<input type="checkbox"/> Vốn PPP	<input checked="" type="checkbox"/> Vốn luật đầu tư
Đối tượng đăng ký *	<input type="text" value="Cá nhân(NĐT/CĐT"/>		

Bước 2: Khai báo chi tiết thông tin người đăng ký

- Họ tên, số CMND/CCCD, Ngày sinh, Chức vụ và đơn vị công tác, Điện thoại di động và email.

Thông tin người đăng ký

Họ và tên *	<input type="text"/>	
Số CMND/CCCD *	<input type="text"/>	
Ngày sinh (DD/MM/YYYY) *	DD/MM/YYYY <input type="text"/>	<input type="text"/>
Chức vụ & Đơn vị công tác *	Nhập chức vụ <input type="text"/>	Nhập đơn vị công tác <input type="text"/>
Địa chỉ	<input type="text"/>	
Điện thoại di động & Email *	Điện thoại di động <input type="text"/>	Nhập email <input type="text"/>

Bước 3:

Sau khi nhập đầy đủ thông tin, ấn nút Tiếp tục để chuyển sang bước Xác thực, trong trường hợp trên.

- **Lưu ý:**
 - Các trường có dấu (*) là bắt buộc.
- Biểu mẫu file đăng ký tài xuống có định dạng như sau:

BTC1

PHIẾU ĐĂNG KÝ TÀI KHOẢN
Sử dụng Hệ thống thông tin về giám sát, đánh giá đầu tư

Kính gửi: Cục Công nghệ thông tin và chuyển đổi số, Bộ Tài chính

1. Thông tin nguồn vốn

Loại hình vốn: Vốn ĐTC Vốn PPP Vốn Luật đầu tư

2. Thông tin người được giao quản lý, sử dụng tài khoản

- 2.1. Họ và tên: Phạm Thị Thúy
- 2.2. Chức vụ: CV
- 2.3. Đơn vị công tác: BTC1
- 2.4. Số CMND: 123456789
- 2.5. Điện thoại di động: 0948546398
- 2.6. Thư điện tử: thuyph91@gmail.com

Xác nhận của lãnh đạo đơn vị đăng ký
(Ký tên, đóng dấu)